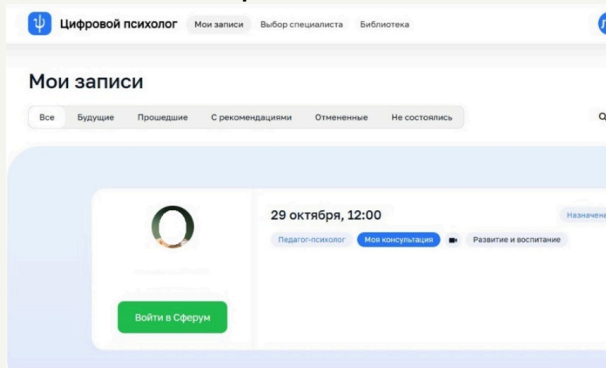


ШАГ 6

Подтверждение записи: нажмите кнопку **“Записаться”**

ШАГ 7

Проверка записи.
Ваша запись появится в разделе **“Мои записи”**



Кнопка **“Выйти в Сферу”** в разделе **“Мои записи”** активируется за 15 минут до назначенного времени. В назначенное время необходимо зайти на платформу (через ПК, платформа не адаптирована для мобильных устройств) и перейти в консультацию. Длительность консультации 45 минут.

Если у Вас возникли трудности при записи, обратитесь в техническую службу платформы

**ЦИФРОВОЙ
ПСИХОЛОГ**



**Онлайн сервис для получения
дистанционной психологической
помощи**

школьникам и их родителям,
предоставляющий консультации с
педагогами-психологами в
безопасной цифровой среде через
видеосвязь и чаты, а также доступ к
полезным материалам

**ПАМЯТКА
ДЛЯ РОДИТЕЛЕЙ**

Алгоритм записи на консультацию:

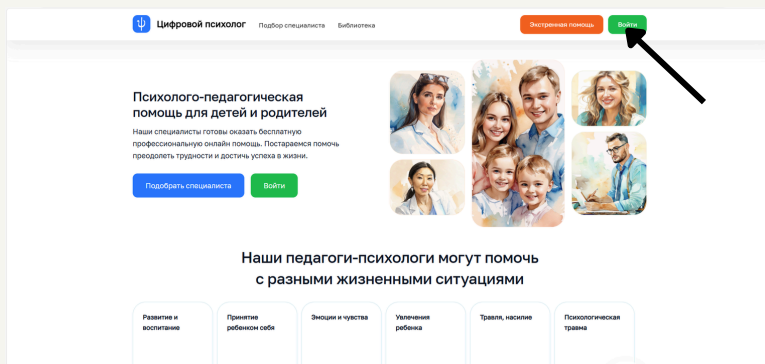
ВАЖНО!

ПЕРЕД ЗАПИСЬЮ ВАЖНО УБЕДИТЬСЯ, ЧТО У РОДИТЕЛЯ (ЗАКОННОГО ПРЕДСТАВИТЕЛЯ) :

- ЕСТЬ АВТОРИЗАЦИЯ В ГОСУСЛУГАХ
- РЕБЕНОК ПРИКРЕПЛЕН К РОДИТЕЛЮ В ГОСУСЛУГАХ И ПРИКРЕПЛЕНА ДОКУМЕНТЫ РЕБЕНКА: СВИДЕТЕЛЬСТВО О РОЖДЕНИИ/ПАСПОРТ, СНИЛС
- ЕСТЬ УЧЕТНАЯ ЗАПИСЬ "СФЕРУМ"

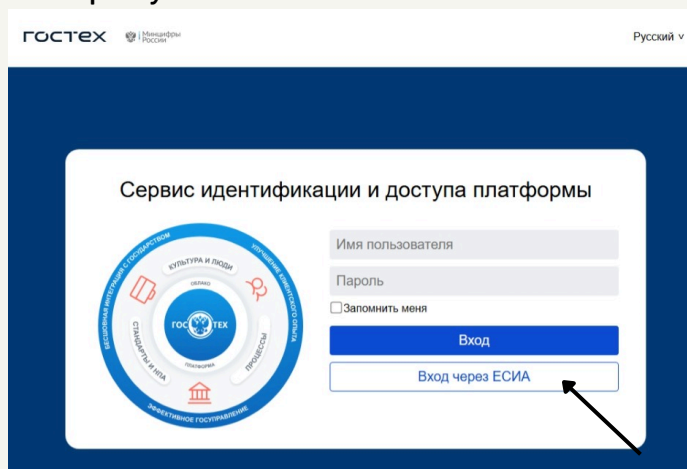
ШАГ 1

Вход на платформу: перейдите по ссылке <https://psy.edu.ru>



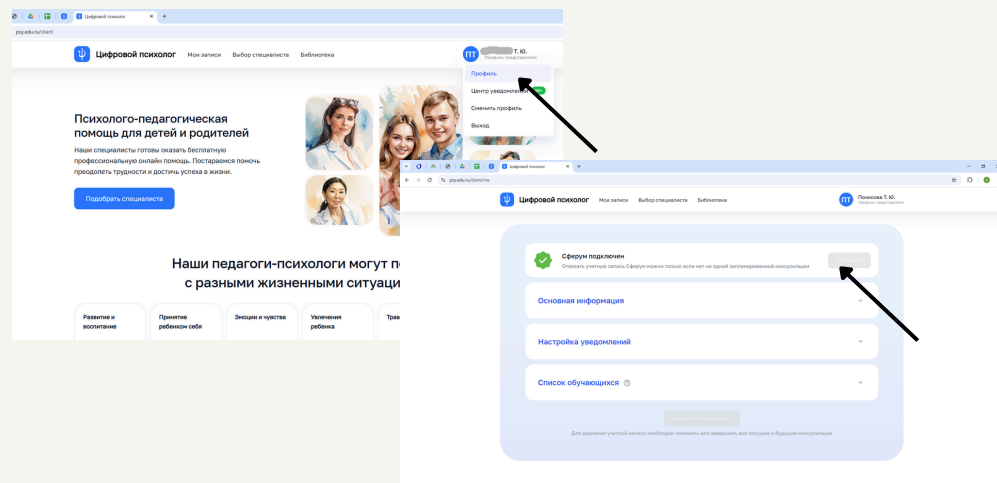
ШАГ 2

Авторизуйтесь в ГОСУСЛУГАХ



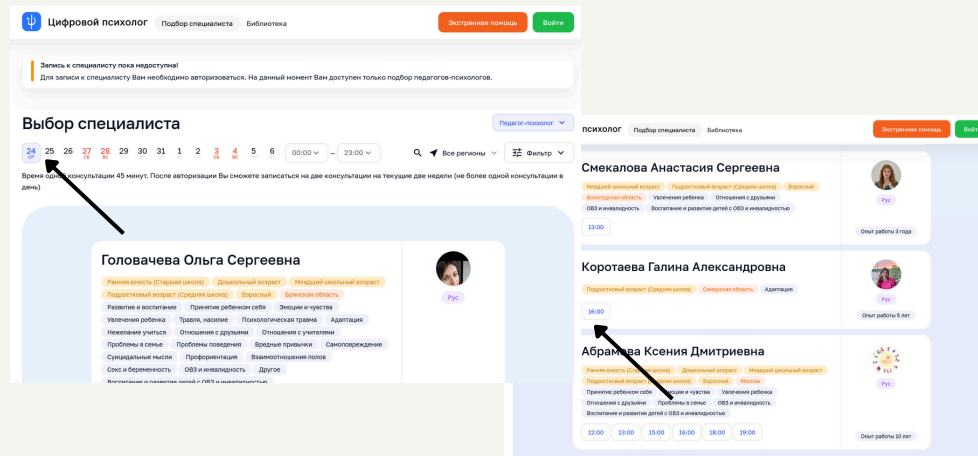
ШАГ 3

В профиле пользователя прикрепить "СФЕРУМ"



ШАГ 4

Подбор специалиста, даты и времени консультации



ШАГ 5

Заполнение данных консультации:

- **Тип консультации:** выберите "Видео"/"Чат"
- **Спектр проблем:** выберите из списка (можно несколько)
- **Участник:** выберите себя (законного представителя)
- **Напишите комментарий** (при необходимости)